

1. 三原色 三间色




知识窗

无数种色彩都可以用红、黄、蓝三种颜色调出来。它们是色彩王国的老祖宗，被称为三原色。任何其他颜色，都调不出这三种颜色。用完只能去店里买哦！


红、黄、蓝、橙、绿、紫都有着自己的“相貌”特征。

访问艺术家

荷兰画家蒙德里安
(1872-1944年)。他尝试在整个画面中用红、黄、蓝等色块构成图案，形成自己独特的风格。



找到红、黄、蓝三原色和橙、绿、紫三间色，在纸上随意画画。



1. 三原色 三间色

我们用红、黄、蓝三原色画画，也把三原色两两相配产生的橙、绿、紫这三间色丰富画面。三原色、三间色组成的画面可鲜艳了！

儿童美术馆



美术游戏

画张小草图，用红色水彩笔或彩铅在圆圈草图的线条里涂色。注意！涂一条间隔着再涂一条。然后，在空出的条状中填入黄色。画好退远观察，小圆圈是什么颜色？

你还可以尝试先填黄色，再嵌（qian）入蓝色。还可以尝试先填蓝色，再嵌（qian）入黄色。最后观察小圆圈都变成了什么颜色？



1. 三原色 三间色



观察、寻找自然和生活中的原色和间色。我们试着用水粉色或水彩色调出不同的间色，在用两种原色调配时，不同颜色的比例，用水的多少，调出的间色也不相同。你能用原色和调出的不同间色进行绘画吗？

挑战台

用三原色、三间色做成的布或塑料编织物装饰墙面，似一件很不错的艺术品哦！

奇思妙想



1. 三原色 三间色


走进民艺坊

留意生活中的点点滴滴，你会发现三原色、三间色无处不在。



海报设计、室内装饰、书籍、靠垫、玩具、鞋、书包等，生活处处有三原色、三间色。

生活中的设计



你可以自豪的说：

1. 我知道三原色是：_____、_____、_____。三间色是：_____、_____、_____。
2. 能用三原色调出间色了！
3. 用原色和间色尝试画一幅小作品，画面色彩可鲜艳了！
把美好的作品分享给战斗在这次疫情最前线的叔叔阿姨、爷爷奶奶！



2. 好朋友

大千世界

在这个地球上住着60多亿人口，根据肤色分为黄种人、白种人、黑种人和棕色人种等。不同的种族，有着不同的相貌特征、服装打扮、风俗习惯.....我们都是好朋友。

跟家里长辈一起来认一认，哪个是欧罗巴人？哪个是维吾尔族、藏族人、蒙古族人、苗族人、非洲人、印度人、印第安人、哈尼族人、阿拉伯人？



2. 好朋友

儿童美术馆





要想表现《好朋友》，一定要观察他们的相貌、服饰的特征。适当找些参考资料，研究一下他们服饰的形状、色彩的搭配以及图案花纹等，然后用线条和色彩去描绘。

2. 好朋友

美术游戏

连连看：你能把照片中的好朋友与他们的生活环境对应起来吗？



想把好朋友画得生动一些，可以在画纸上用铅笔轻轻画些大大小小的椭圆，分别代表头、躯干、上肢、下肢。再联系好朋友的大概动作，用自己观察到的相貌特征、服装打扮等完成形象。

小窍门

2. 好朋友



走挑战台

相信小朋友们也想尝试用黏土或废旧材料来表现《好朋友》吧？想好就开始行动吧。



走进博物馆

学者认为，人类的祖先来自非洲，美洲印第安人和黄种人是同一个祖先。去博物馆时，不要忘记望好朋友们！



你可以自豪的说：

1. 知道画好朋友的小窍门了！
2. 我能认出黄种人、白种人、黑种人还有棕色人种！
3. 在这次疫情面前，我们所有的人都应该是好朋友。

3. 神奇的瓦楞纸



儿童美术馆



瓦楞纸全身都是宝！它最外面一层纸比较平整，正好与瓦楞的内层凹凸形成对比。学学小伙伴们，做人物形象的时候是怎样灵活运用的？脸用平整面，头发、胡子就用凹凸面。脸用凹凸面，眼镜就用平整面.....

做房子、桌子时，凹凸面可以横着、竖着贴，可以利用它不同的颜色，瓦楞不同的粗细组成画面。加一些其他材质入画会更生动。

3. 神奇的瓦楞纸



奇思妙想

看：瓦楞纸的创意：
·别致的相框、
·人物的衣裙、手镯、
·树的年轮、仿世界名画，
你找到了吗？



美术游戏

找来各种颜色、形状、粗细、尺寸不一的瓦楞纸，拼拼搭搭成一个图样，会对你做好瓦楞纸作品有启发。

3. 神奇的瓦楞纸



把瓦楞纸卷成卷，做个立体作品吧！

挑战台



3. 神奇的瓦楞纸

生活中的设计



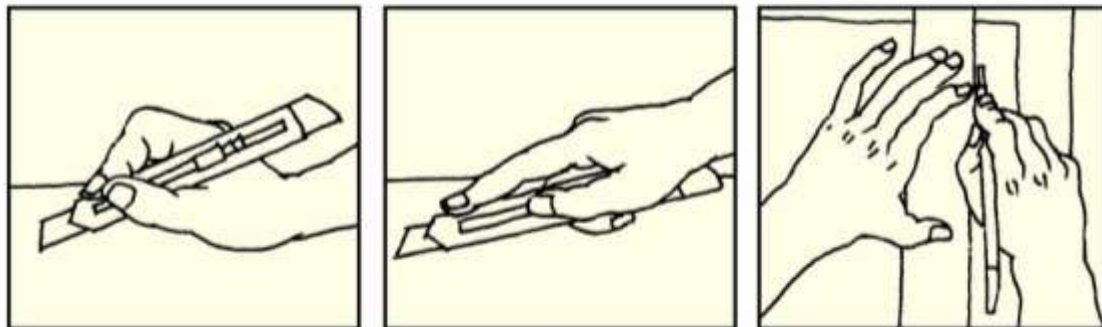
家具、宠物之家、婴儿车、杯托等，瓦楞纸在生活中的应用无处不在！



3. 神奇的瓦楞纸



小窍门



用美工刀切割瓦楞纸时，要注意握刀姿势及刀与纸的角度。

剪刀和铅笔头是分离瓦楞纸外层和内层的便捷工具。

瓦楞纸外层的平整面不一定要撕下来，可以用切、掀的方法，使外层作为作品的一部分。



分享我成功的喜悦：

1. 知道了瓦楞纸的奥秘，也发现了它平凡的美。
2. 会用切、剪、撕、掀等方法做平面的瓦楞纸作品了。
3. 学着把瓦楞纸卷起来做立体的作品。
4. 和长辈们一起发现更多瓦楞纸的秘密。